

# ОТЧЕТ ОБ ИСПОЛНЕНИИ УЧРЕЖДЕНИЕМ ПЛАНА ЕГО ФИНАНСОВО-ХОЗЯЙСТВЕННОЙ ДЕЯТЕЛЬНОСТИ

на 1 месяц 2015 г.

Учреждение  
Обособленное подразделение  
Учреждения  
Наименование органа, осуществляющего  
подорожное управление  
Вид финансового обеспечения (детальность)  
Периодичность: кварталы, полугодия  
Единица измерения: руб.

Принципиальное бюджетное обособленное учреждение "Средняя общеобразовательная школа села Дудово"

Субсидия на выполнение государственного (муниципального) задания

КОДЫ	
Формы по ОКД	0503737
Дата	01.01.2015
по ОКТО	
по ОКПО	
по ОКНО	
Гривна по БК	
по ОКЕИ	383

## 1. Доходы учреждения

Наименование показателя	Код строки	Код аналитика	Утверждено плановым назначением	Исполнено плановым назначением					Итого	Не исполнено плановым назначением
				через лицевые счета	через банковские счета	через кассу учреждения	наисполнеными операциями			
	2	3	4	5	6	7	8	9	10	
<b>Доходы - всего</b>	<b>010</b>									
Доходы от собственности	030	120	21 778 778,04	21 778 778,04	-	-	-	21 778 778,04	-	
на них										
от аренды имущества	031	129	-	-	-	-	-	-	-	
Доходы от оказания платных услуг (работ)	040	130	-	-	-	-	-	-	-	
Доходы от штрафов, пеней, иных сумм гражданско-правовой ответственности	050	140	-	-	-	-	-	-	-	
Бюджетная поддержка от бюджетов	060	150	-	-	-	-	-	-	-	
в том числе										
от участия от национальных организаций в проектах	062	152	-	-	-	-	-	-	-	
поддержка от международных финансовых организаций	063	153	-	-	-	-	-	-	-	
Доходы от операций с ценными бумагами	060	x	-	-	-	-	-	-	-	
в том числе										
от выборов оставших средств	062	410	-	-	-	-	-	-	-	
от выборов некоммерческих активов	063	420	-	-	-	-	-	-	-	
от выборов производственных активов	064	430	-	-	-	-	-	-	-	
от выборов интеллектуальных активов	065	440	-	-	-	-	-	-	-	
от выборов иных сумм, кроме акций	066	450	-	-	-	-	-	-	-	
от выборов акций	067	460	-	-	-	-	-	-	-	
от выборов иных финансовых активов	068	470	-	-	-	-	-	-	-	
Другие доходы	100	180	21 778 778,04	21 778 778,04	-	-	-	21 778 778,04	-	
в том числе										
Субсидия на выполнение государственного (муниципального) задания	101	180	21 778 778,04	21 778 778,04	-	-	-	21 778 778,04	-	
бюджетная инвестиция	102	180	-	-	-	-	-	-	-	
иные доходы	103	180	-	-	-	-	-	-	-	
	104	180	-	-	-	-	-	-	-	

Наименование показателя	Код строки	Код анализа	Утвержденные плановые значения	Исполнено плановых значений						Итого	% исполнено плановых значений
				через лучшие счета	через банковские счета	через валютные операции	Начисленные операции	Итого			
Расходы - всего	2	3	4	5	6	7	8	9	10		
в том числе	200	X	21 561 503,47	15 532 354,11	-	6 028 549,36	-	21 561 503,47	-		
Оплата труда и начисления не выплачены по оплате труда в том числе	160	210	16 543 276,30	10 882 282,78	-	5 660 992,52	-	16 543 276,30	-		
зарплата в том числе	161	211	13 343 180,67	7 652 664,86	-	5 690 516,01	-	13 343 180,67	-		
прочие выплаты	162	212	212 919,27	252 438,27	-	-39 517,00	-	212 919,27	-		
неисполнен на выплаты по оплате труда	163	213	2 987 176,36	2 977 181,85	-	9 994,51	-	2 987 176,36	-		
Услуги связи	170	220	3 515 922,82	3 478 214,22	-	36 708,60	-	3 515 922,82	-		
в том числе	171	221	14 109,03	13 717,82	-	391,21	-	14 109,03	-		
транспортные услуги	172	222	-	80 105,84	-	21 283,13	-	80 105,84	-		
коммунальные услуги	173	223	81 388,97	243 081,39	-	-	-	81 388,97	-		
прочие услуги	174	224	-	-	-	-	-	-	-		
аренда площадей на пользование имуществом	175	225	-	-	-	-	-	-	-		
работы, услуги по содержанию имущества	176	226	2 632 972,73	2 628 472,47	-	6 500,26	-	2 632 972,73	-		
прочие работы, услуги	178	228	544 370,70	536 636,70	-	8 534,00	-	544 370,70	-		
Обслуживание объектов недвижимости	190	230	-	-	-	-	-	-	-		
в том числе	191	231	-	-	-	-	-	-	-		
обслуживание объектов недвижимости перед реализацией	192	232	-	-	-	-	-	-	-		
обслуживание объектов недвижимости перед реализацией	193	233	-	-	-	-	-	-	-		
Бюджетные учреждения культуры	210	240	-	-	-	-	-	-	-		
в том числе	211	241	-	-	-	-	-	-	-		
бюджетные учреждения культуры	212	242	-	-	-	-	-	-	-		
бюджетные учреждения культуры, за исключением государственных и муниципальных учреждений	212	242	-	-	-	-	-	-	-		

2. Расходы учреждения

Исполнено плановых значений



Форма 0503/37 г.2



Наименование показателя	Код строки	Код аналитики	Утверждено плановым назначением	Исполнено плановым назначением						Формы 0503/737 с.3
				через текущие счета	через банковские счета	через явку Учреждения	неиспользованные организации	итого	не исполнено плановым назначением	
1	2	3	4	5	6	7	8	9	10	
Бюджетные ассигнования бюджетов	230	290	-	-	-	-	-	-	-	
в том числе:										
по перечислению на национальные организации и преемственность иностранных подданных	232	252	-	-	-	-	-	-	-	
по перечислению между российскими организациями	233	253	-	-	-	-	-	-	-	
Социальное обеспечение	240	290	-	-	-	-	-	-	-	
в том числе:										
пособия по безработице по месту назначения	242	292	369 175,70	141 960,48	-	227 315,22	-	369 175,70	-	
пенсии, пособия, выплаты социальные организации сектора государственного управления	243	293	969 175,70	141 960,48	-	227 315,22	-	969 175,70	-	
Другие пособия	250	290	-	-	-	-	-	-	-	
Расходы по предоставлению нефинансовых активов	260	300	18 673,09	13 673,09	-	3 000,00	-	18 673,09	-	
в том числе:										
основных средств	261	310	1 116 255,56	1 015 423,54	-	100 832,02	-	1 116 255,56	-	
нематериальных активов	262	320	455 872,96	453 232,96	-	2 640,00	-	455 872,96	-	
непроизведенных активов	263	330	-	-	-	-	-	-	-	
материальных запасов	264	340	660 382,60	662 190,56	-	-	-	660 382,60	-	
Расходы по предоставлению финансовых активов	270	500	-	-	-	98 192,02	-	-	-	
на инв.										
ценные бумаги, прочие активы	271	520	-	-	-	-	-	-	-	
акции и иные формы участия в капитале	272	530	-	-	-	-	-	-	-	
иные финансовые активы	273	550	-	-	-	-	-	-	-	
<b>Итого по исполнению (зачету / профинансу)</b>	<b>450</b>	<b>X</b>	<b>215 472,57</b>	<b>6 244 421,53</b>	-	<b>4 028 949,96</b>	-	<b>215 472,57</b>	<b>X</b>	

3. Источники финансирования дефицита средств учреждения

Наименование показателя	Код строки	Код аналитики	Утверждено плановых назначений	Исполнено плановых назначений					Итого	Не исполнено плановых назначений
				через лицевые счета	через банковские счета	через кассу учреждения	неисполнены отразились			
1	2	3	4	5	6	7	8	9	10	
Источники финансирования дефицита средств - всего (стр.230+стр.231+стр.700+стр.720+стр.820+стр.830)	500		-215 472,57	-6 244 421,93		6 028 949,36		-215 472,57		
в том числе:										
Бюджетные ассигнования	520									
на исх:										
бюджетов регионов	521	171								
получения от поставщика заявок (СЗВ)	525	640								
выплаты по предоставленным займам (СЗВ)	526	640								
получения замещения от резидента	527	710								
получения замещения от резидента	528	810								
Внешние источники:										
на исх:										
иностранной помощи	620									
иностранной помощи	621	171								
получения замещения от резидента	626	720								
получения замещения от резидента	628	820								
Изменения остатков средств	700	X	-215 472,57	-215 472,57				-215 472,57		
увеличение остатков средств, всего	710	610		-23 051 512,94		-6 270 913,89		-29 322 426,73		
уменьшение остатков средств, всего	720	610		22 836 040,27		6 270 913,89		29 106 954,16		
Изменения остатков с по внутренним оборотам средств учреждения	730	X		-6 028 949,36		6 028 949,36				
в том числе:										
увеличение средств учреждения	731	610		128 824,53		6 156 773,89		6 282 598,42	X	
уменьшение остатков средств учреждения	732	610		-6 156 773,89		-128 824,53		-6 282 598,42	X	

Наименование пометки	Код строки	Код анализа	Уточнено плано- вых назначений	Исполнено плано- вых назначений					итого	по исполнено плано- вых назначений
				через лицевые счета	через банковские счета	через валютно- расчетные	налическими операциями	9		
1	2	3	4	5	6	7	8	9	10	
Клиентские остатки по внутренним расчетам в том числе:	820	X								
увеличение остатков по внутренним расчетам (Кт 030404510)	821									
увеличение остатков по внутренним расчетам (Дт 030404510)	822									
Наименование остатков по внутренним привлеченным средствам в том числе:	830	X								
увеличение расчетов по внутреннему привлечению остатков средств (Кт 030405000)	831									
увеличение расчетов по внутреннему привлечению остатков средств (Дт 030405000)	832									

Руководитель  (подпись) Руководитель финансово-экономической службы  (подпись)

Главный бухгалтер  (подпись) Исполнительный директор  (подпись)

(наименование, ОГРН, ИНН, КПП, местонахождение)

Руководитель (подпись) \_\_\_\_\_ (подпись) \_\_\_\_\_ (подпись) \_\_\_\_\_ (подпись)

Исполнитель (подпись) \_\_\_\_\_ (подпись) \_\_\_\_\_ (подпись) \_\_\_\_\_ (подпись)

13.02.2015 г. (подпись) \_\_\_\_\_ (подпись) \_\_\_\_\_ (подпись) \_\_\_\_\_ (подпись)